

Знакомим ребенка с цветами.



Познавать мир ребенок начинает со своих родителей и дома. Позднее малышу начинает открываться и все остальное, что находится вокруг.

Представьте, как интересно будет крохе когда-нибудь познакомиться вживую с тем, что он видел, разглядывая картинки. Взять например цветы – определенное представление о них можно сформировать у детей даже не имея живого примера, то есть с помощью иллюстраций. Картинки цветков должны быть понятны для детей и не искажать реальный вид растений

Цветы и дети – на них можно любоваться бесконечно. Настало время познакомить их друг с другом.


Лучше начинать знакомить ребенка с теми цветами, которые можно найти в вашей местности, чтобы увидев цветочек на картинке, малыш смог ассоциировать его с живым растением. Вот основные цветы, которые можно показать крохе на начальном этапе:



Одуванчик



Ромашка



Мак



Роза



Колокольчик



Тюльпан



Василек



Лилия



Нарцисс



Ландыш


Картинки для рассматривания с малышом.



Отформатировано: Шрифт: (по умолчанию) Arial, 12 пт, Цвет шрифта: Черный



Отформатировано: Шрифт: (по умолчанию) Arial, 12 пт, Цвет шрифта: Черный




Отформатировано: Шрифт: (по умолчанию) Arial, 12 пт, Цвет шрифта: Другой цвет (RGB(210;68;84)), Граница: : (Без границ)



Отформатировано: Шрифт: (по умолчанию) Arial, 12 пт, Цвет шрифта: Черный



Отформатировано: Шрифт: (по умолчанию) Arial, 12 пт, Цвет шрифта: Черный



Отформатировано: Шрифт: (по умолчанию) Arial, 12 пт, Цвет шрифта: Черный