







Уважаемые родители!
Позанимайтесь с ребенком математикой
«ВНИМАНИЕ И ЛОГИЧЕСКОЕ МЫШЛЕНИЕ»

 <h3 align="center">Занятие 1</h3> <p>1 Какая картинка будет следующей? Обведи её.</p>  <hr/>  <p>2 Обведи следующую картинку. Назови одним словом все предметы.</p>  <hr/> 	 <h3 align="center">ЗАНЯТИЕ 2</h3> <p>1 Подумай и зачеркни лишний предмет в каждом ряду. Объясни свой выбор.</p>  <hr/>  <hr/>  <hr/> 
 <h3 align="center">ЗАНЯТИЕ 3</h3> <p>1 Раздели предметы на группы по смыслу и обведи каждую группу карандашом одного цвета. Сколько групп у тебя получилось? <input type="checkbox"/></p> 	 <h3 align="center">ЗАНЯТИЕ 4</h3> <p>1 Распредели картинки на 2 группы — проведи стрелочки от каждого рисунка либо к больнице, либо к школе. Обведи красным карандашом предмет, который не подходит ни к одной группе.</p> <div style="display: flex; justify-content: space-around;"> <div data-bbox="933 1355 1109 1489">  БОЛЬНИЦА </div> <div data-bbox="1125 1355 1300 1489">  ШКОЛА </div> </div> 

Желаем успехов в выполнении задания!