






Рисование. Экзотические птицы.

Уважаемые родители, сегодня предлагаем вам познакомить ребенка с птицами, которые не обитают в нашей местности: страус, попугай, колибри, тукан и фламинго. Рассмотрите этих птиц на картинках в интернете, в энциклопедиях, посмотрите видео.


Обсудите их внешний вид, повадки. Затем попросите ребенка нарисовать их. Вам понадобятся:

- ✓ Лист бумаги;
- ✓ Простой карандаш;
- ✓ Ластик;
- ✓ Цветные карандаши.





1 Два овала – туловище и голова.



2 Овал – клюв, а лепесток – крыло.



3 Глаз и пёрышки – и рисунок готов.



4 Синим мелком раскрасим крыло и хвост.



5 Теперь добавим любые оттенки жёлтого цвета.



6 А потом используем красные мелки. И тёмные, и светлые.



Последний штрих «оживит» попугая. Чёрным мелком нарисуем глаз и немного пёрышек на шее. А веточку придумайте сами.

