











Веселая математика. Геометрические тела.


Уважаемые родители, распечатайте или перенесите в тетрадь задания. Помогите ребенку их выполнить.



1. Рассмотрите объемные геометрические фигуры. Послушайте слова. Соедините каждую фигуру с ее названием.

 шар	 куб			
				
 цилиндр	 конус	 пирамида		


2. Рассмотрите картинки. Что по форме похоже на шар, а что – на куб? Соедините каждую картинку с соответствующей фигурой.



3. Рассмотрите картинки. Что по форме похоже на конус, а что – на пирамиду? Соедини каждую картинку с соответствующей фигурой.



4. Рассмотрите космические летательные аппараты и определи, на форму какой объёмной геометрической фигуры они похожи. Соедини каждый летательный аппарат с подходящей фигурой.



5. Маша и Миша строят из конструктора городок. Посчитай, сколько у них кубиков, сколько цилиндров, а сколько конусов. Запиши соответствующие цифры на карточки рядом с изображением фигур.



6. Рассмотрите объёмные геометрические фигуры вверху. Найди для каждой фигуры недостающую часть из нижнего ряда и соедини с ней.

